

## اثر سرما بر مراحل مختلف رشدی سوسک چهار نقطه‌ای حبوبات

The effect of low temperature on developmental stages of  
*Calosobruchus maculatus* F. (COL. BRUCHIDAE)

محمدصادق طاهری

موسسه تحقیقات آفات و بیماریهای گیاهی

### چکیده

سوسک چهار نقطه‌ای حبوبات که در اغلب نقاط دنیا دیده می‌شود حشره‌ای است چند خوار که لارو آن از دانه‌های مختلف حبوبات تغذیه می‌کند. در این بررسی تأثیر سرما بر مراحل مختلف رشدی حشره مورد مطالعه قرار گرفته است با توجه به جنبه کاربردی این تحقیق مقدماتاً میانگین بروود بیست دستگاه سردکننده خانگی (قسمت یخ‌ساز یخچال) تعیین که معادل  $2 \pm 11$  - درجه سانتی‌گراد بود. در تمام آزمایش‌ها بروود  $2 \pm 11$  - ثابت و با تغییر زمان سرمادهی تأثیر آن بر مراحل مختلف رشدی حشره مورد بررسی قرار گرفت. میزان مرگ و میر در حشرات کامل پس از ۱۲ ساعت، در تخم‌ها و لاروها پس از ۱۴ ساعت تماس با درجه بروود قید شده به‌صدرصد رسید.

### مقدمه

هر ساله آفات حبوبات زیان‌های فراوانی به این فرآورده‌های غذایی در مزرعه و در انبار وارد می‌کنند فعالیت این حشرات می‌تواند از مزرعه آغاز و در انبار ادامه پیدا کند، به همین دلیل دانه‌های حبوبات پس از ورود به انبار ظاهراً سالم ولی غالباً حاوی تخم، لارویا شفیبه این خانواده (Bruchidae) هستند.

یکی از مهمترین گونه‌های موجود در خانواده فوق سوسک چهار نقطه‌ای حبوبات است، مراحل مختلف رشدی این حشره در صورت قرارگرفتن دانه‌ها در شرایط مساعد دوره تکاملی خود را طی نموده و حشرات کامل از دانه‌ها خارج می‌شوند با توجه به این امر که هر حشره ماده قادر است تا ۲۰۰ عدد تخم گذاشته و در شرایط مساعد طول هر دوره تکاملی ۲۲ روز می‌باشد (باقری زنوز، ۱۹۸۶) کاملاً مشخص است که کلیه دانه‌های حبوبات به سرعت مورد حمله قرار گرفته و غیر قابل مصرف می‌شوند.

از طرفی استفاده از روش‌های شیمیایی و کاربرد سموم به هر شکل مستلزم داشتن اطلاعات فنی و دقیق می‌باشد که توصیه آنها در منازل به جهات مختلف بهداشتی، اقتصادی و غیره به مصلحت نمی‌باشد، لذا با توجه به مراتب فوق دستیابی به یک روش کاربردی ساده که ضمن کنترل آفات مزبور کمترین تاثیر سوء را در کیفیت دانه‌های حبوبات داشته باشد تا حدود زیادی می‌تواند موثر باشد.

تحمل درجات مختلف حرارت در حشرات یکسان نیست آنها در درجات پائین تر از حد اپتیمم دچار اختلالات گوناگون متابولیسمی می‌شوند که نقصان درجه حرارت از حدی که به «درجه بحرانی» موسوم است موجب مرگ حشره می‌گردد (Wigglesworth, 1953). به عنوان مثال حد اپتیمم برای سوسری‌ها ۳۰ درجه سانتی‌گراد که در ۵/۷ درجه سانتی‌گراد دچار حالت کرخی و در ۰- درجه سانتی‌گراد می‌میرند (Chapman, 1972). در حال حاضر نگهداری میوه‌ها و سبزی‌ها و دانه‌ها در درجات پائین حرارتی (حدود صفر و کمتر از آن) در مبارزه با پاره‌ای از آفات مهاجم به آنها مورد استفاده قرار می‌گیرد (Oliver O, Stout, 1983).

## روش بررسی

در این بررسی تاثیر برودت بر مراحل مختلف رشدی سوسک چهار نقطه‌ای حبوبات (تخم لارو - حشره کامل) در سه آزمایش مجزا مورد مطالعه قرار گرفته است:

### ۱- تاثیر برودت (۲ ± ۱ - ۱۱ درجه سانتی‌گراد) بر تخم

این آزمایش در چهار تکرار و شش تیمار (۲۴، ۴۸، ۷۲، ۹۶، ۱۲۰ و ۱۴۴ ساعت سرمادهی) همراه با شاهد انجام شد. برای انجام این آزمایش ۲۸ ظرف انتخاب که در هر کدام ۲۰۰ گرم دانه ماش و ۲ جفت حشره حداکثر یک روزه (۱۰ نر + ۱۰ ماده) سوسک چهار نقطه‌ای حبوبات رها گردید پس از جفت‌گیری و تخم‌گذاری و قبل از تفریح تخم‌ها و خروج لاروهای جوان (چهار روز پس از رهاسازی جفت‌ها) دانه‌ها را کاملاً مخلوط کرده و مجدداً آنها را در ظروف آزمایش (هر ظرف ۲۰۰ گرم دانه ماش حاوی تخم) ریخته و به غیر از ظروف شاهد که به اطاق حرارت ثابت (حرارت ۱ ± ۲۸ درجه سانتی‌گراد و رطوبت نسبی ۵ ± ۶ درصد)

منتقل شد، بقیه ظروف در سرمای  $2 \pm 11$  - درجه سانتی گراد قرار داده شد. سپس به فاصله هر ۲۴ ساعت ظروف مربوط به تیمارها و تکرارهای مربوطه از فریزر خارج و به اطاق حرارت ثابت منتقل گردید پس از خروج اولین حشره کامل نسل بعد ( $F_1$ ) از ظروف شاهد و سایر واحدهای آزمایش هر روزه حشرات کامل از مجموعه حذف و شمارش شد که این کار برای هر واحد آزمایش تا ۱۰ روز ادامه داشت

مجموع حشرات خارج شده از دانه‌ها در تکرارها و تیمارهای مختلف مبنای محاسبات آماری قرار گرفت.

### ۲- تأثیر برودت ( $2 \pm 11$ - درجه سانتی گراد) بر مرحله لاروی

این آزمایش در سه تکرار و چهار تیمار (۷۲، ۹۶، ۱۲۰ و ۱۴۴ ساعت سرما دهی) همراه با شاهد انجام شد. تعداد ۱۰ ظرف آزمایش هر کدام حاوی ۲۰۰ گرم دانه ماش انتخاب و در هر کدام ده حشره نر و ده همین تعداد حشره ماده حداکثر یک روزه رها گردید. این مجموعه را اکلاً به مدت ۱۷ روز در اطاق حرارت ثابت (حرارت  $1 \pm 28$  درجه سانتی گراد و رطوبت  $5 \pm 60$  درصد نسبی) قرار داده تا در این مرحله لاروهای موجود در داخل دانه‌ها به سنین آخر لاروی برسند سپس کلیه دانه‌ها را مخلوط و مجدداً به هر ظرف ۲۰۰ گرم از این دانه‌های واجد لاروی گردانده شد. در این مرحله به غیر از ظروف شاهد بقیه واحدهای آزمایش را در برودت  $2 \pm 11$  - درجه سانتی گراد قرار داده پس از ۷۲ ساعت اولین تیمار از فریزر خارج و به اطاق حرارت ثابت منتقل گردید سپس به فاصله هر ۲۴ ساعت تیمارهای مربوطه نیز به اطاق حرارت ثابت منتقل شد مشابه آزمایش قبل جمعیت نسل بعد ( $F_1$ ) در هر تیمار و تکرارهای مربوطه در مقایسه با شاهد سلاک محاسبات آماری قرار گرفت.

### ۳- تأثیر برودت ( $2 \pm 11$ - درجه سانتی گراد) بر حشره کامل

این آزمایش در چهار تکرار و پنج تیمار (۲۴، ۴۸، ۷۲، ۹۶ و ۱۲۰ ساعت سرما دهی) همراه با شاهد انجام شد. واحدهای آزمایش هر کدام شامل ۲۰۰ گرم دانه ماش به اضافه حدود ۱۰۰ حشره کامل حداکثر یک روزه را آماده کرده سپس به استثناء ظروف شاهد بقیه را در برودت  $2 \pm 11$  - درجه سانتی گراد قرار داده و به فاصله هر ۲۴ ساعت گروه تیمار و تکرارهای مربوطه از فریزر خارج و به مدت ۲۴ ساعت در شرایط اپتیمم (حرارت  $1 \pm 28$  درجه سانتی گراد و رطوبت نسبی  $5 \pm 60$  درصد) نگهداری گردید. سپس حشرات زنده و مرده شمارش و در مقایسه با شاهد مبنای محاسبات آماری قرار گرفت.

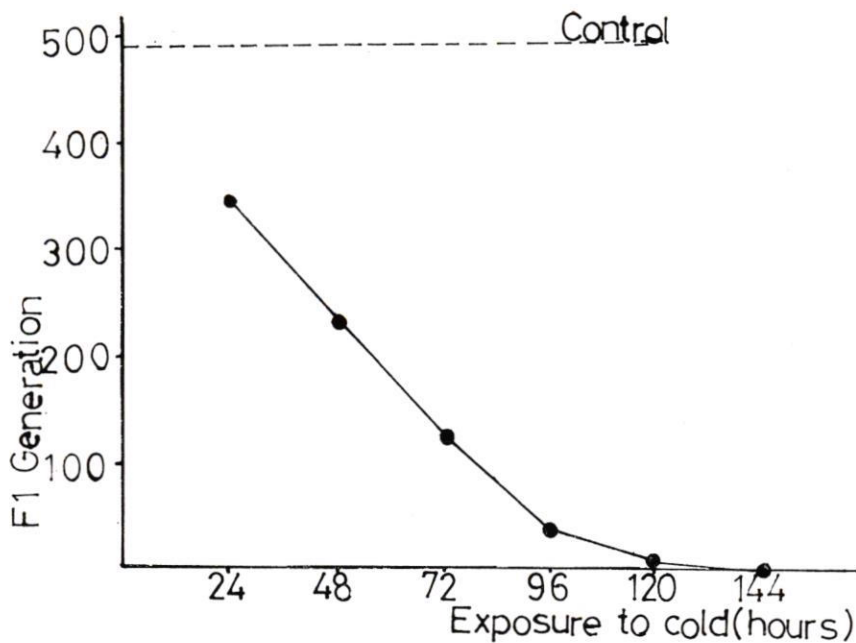
## نتیجه و بحث

نتایج به دست آمده از آزمایشات انجام شده تأثیر سرما را به عنوان یک عامل کنترل کننده بر مراحل مختلف رشدی سوسک چهار نقطه ای حبوبات مشخص می سازد و بین این واقعیت است که تأثیر مثبت این عامل با افزایش زمان سرمادهی نسبت مستقیم دارد. جدول شماره ۱ ارقام خام

Control	زمان سرمادهی ( ساعت )						تکرار Rep.
	144	120	96	72	48	24	
شاهد							
512	-	7	31	124	290	430	1
513	-	1	30	105	175	404	2
488	-	8	56	157	623	278	3
477	-	-	6	123	246	258	4
497.5	-	4	30.75	127.25	236.75	342.50	میانگین Mean

جدول شماره ۱ - تأثیر سرمای  $2 \pm 11 -$  درجه سانتی گراد بر تخم سوسک چهار نقطه ای حبوبات ( جمعیت نسل  $F_1$  )

Table 1- Effect of low temperature ( $-11 \pm 2$  C) on eggs of *C. maculatus*



Effect of low temperature on egg of C. maculatus F

Fig . 1

و نگاره شماره ۱ میزان تأثیر برودت  $۲ \pm ۱۱$  - درجه سانتی گراد بر تخم حشره سوسک چهار نقطه ای حبوبات را در زمان های سرمادهی متفاوت نشان می دهد ، همچنین محاسبات آماری گویای این مطلب است که رگرسیون خطی ورگرسیون درجه دو هر دو معنی دار است بدین معنی که هر قدر بر زمان سرمادهی افزوده می شود جمعیت نسل بعد (F<sub>1</sub>) پس از تماس تخم ها با سرما تقلیل می یابد ولی در یک حد معینی از سرمادهی دیگر تأثیر بیشتری به وجود نمی آید.

جدول و نگاره شماره ۲ میزان تأثیر برودت  $۲ \pm ۱۱$  - درجه سانتی گراد بر مرحله لاروی

Control	زمان سرمادهی ( ساعت )				تکرار Rep.
	144	120	96	72	
شاهد	144	120	96	72	Exposure to cold (hours)
413	-	29	56	100	1
445	-	37	59	96	2
455	-	48	58	129	3
437.66	-	38	57.66	108.33	Mean میانگین

جدول شماره ۲- تاثیر سرمای  $2 \pm 11$  - درجه سانتیگراد بردوره لاروی سوسک چهار نقطه ای حبوبات ( جمعیت نسل  $F_1$  )

Table 2- Effect of low temperature ( $-11 \pm 2$  C) on larvae of *C. maculatus*

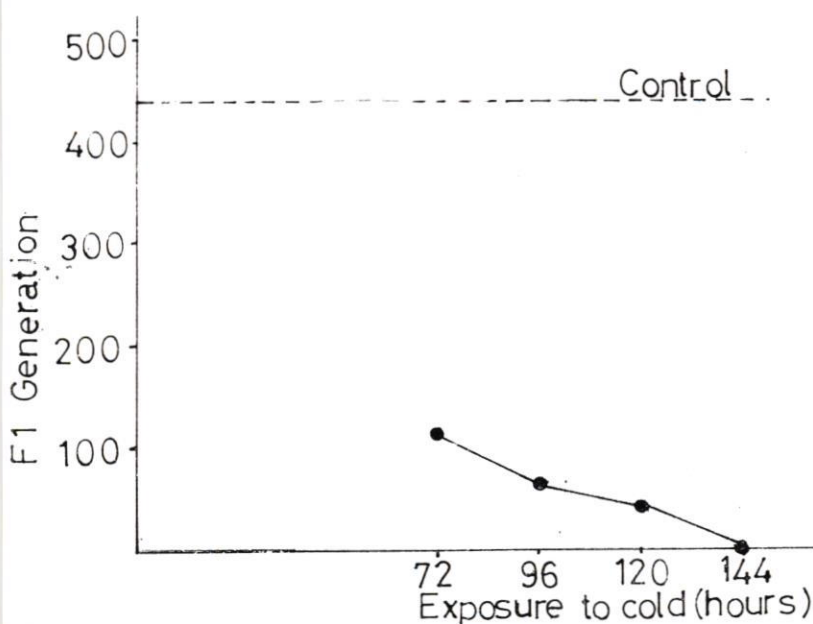


Fig 2-Effect of low temperature on larvae of *C. maculatus* F.

حشره مزبور را در زمانهای سرمادهی قید شده مشخص می‌سازد ، در این مرحله تنها رگزیون خطی معنی‌دار است یعنی هر قدر بر مدت سرمادهی افزوده می‌شود جمعیت نسل بعد (F<sub>1</sub>) کاهش می‌یابد و رابطه به صورت خطی و منفی است جهت پیش‌بینی کاهش جمعیت معادله رگزیون خطی به شکل زیر است:

$$\hat{y} = 2.6/1-1/436 \times$$

جدول ونگاره شماره ۳ میزان تاثیر پرودت  $11 \pm 2$  - درجه سانتی‌گراد بر حشره کامل را نشان

زمان سرمادهی ( ساعت )

Exposure to Cold

(hours)

120	96	72	48	24	تکرار Rep.
100	94.55	89.69	90.91	69.48	1
100	100	100	91.53	68.75	2
100	100	100	91.49	69.87	3
100	100	96.78	86.75	65	4
100	98.64	96.62	90.17	68.28	میانگین Mean
14.70	14.58	11.66	9	4.08	شاهد Control

جدول شماره ۳- درصد مرگ‌ومیر حشرات کامل سوسک چهار نقطه‌ای حبوبات در سرمای

$11 \pm 2$  - درجه سانتی‌گراد

Table 3- Effect of low temperature ( $-11 + 2$  C) on adult of *C. maculatus*



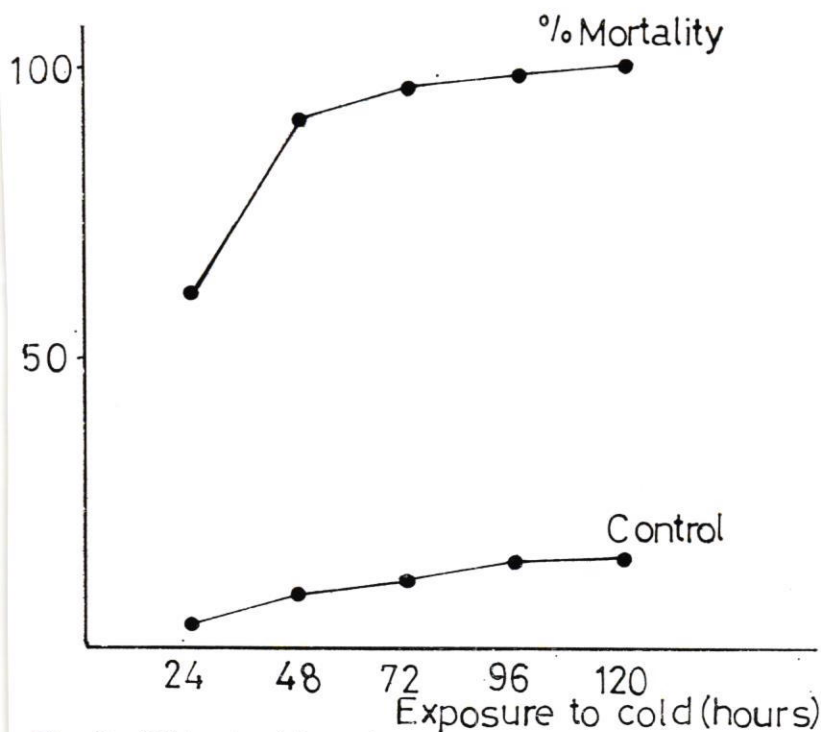


Fig 3 - Effect of low temperature on adult of C. maculatus

می دهد در این مرحله منحنی از نوع درجه سه است یعنی حشرات کامل با اضافه نمودن زمان سرمادهی تقلیل می یابند ولی این کاهش اوایل کم بوده بعد زیاد شده و ثابت می ماند. لازم به توضیح است که نگاره های این بررسی بر اساس میانگین تکرارهای هر آزمایش ترسیم شده است.

سپاسگزاری

بدینوسیله از زحمات بی دریغ آقای دکتر خسروشاهی که محاسبات آماری این بررسی را انجام داده اند تشکر و قدردانی می شود.

نشانی نگارنده :

مهندس محمد صادق طاهری - بخش تحقیقات حشرات و جانوران زیان آور به گیاهان ،  
موسسه تحقیقات آفات و بیماریهای گیاهی - صندوق پستی ۱۴۵۴ ، تهران ۱۹۳۹۵